

前提条件

电话/短信报警通知功能，必须是个人账户内存在以后足够的余额才能使用该功能；
个人账户余额充值操作简介：http://images.qianbinggps.com/2_个人账户余额充值操作.pdf

操作简介

1、浏览器登录电脑端监控平台

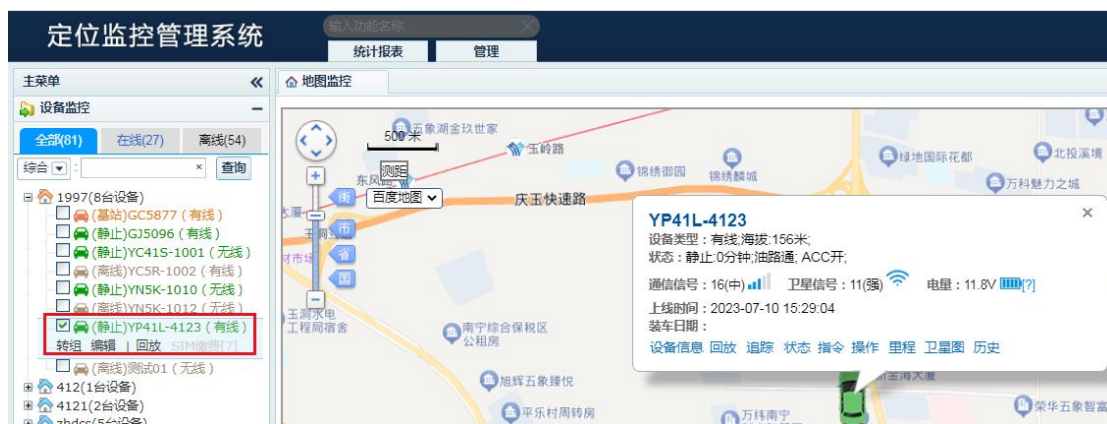
浏览器输入网址：<http://gps.zhdkj.net:7350>

如下图所示正确输入账号密码然后点击登录



2、选择需要设置 电话/短信报警 通知的设备

如下图所示：在左侧设备列表内，点击选中需要设置 电话/短信报警 的设备



3、设置报警类型、接警人号码

如下左图所示：在地图窗口内依次点击 指令-电话/短信报警 然后弹出下图。

如下右图所示：勾选需要 电话/短信通知 的报警类型，输入接警号码 然后点击“确定”按钮



点击“确定”按钮后会弹出一个口令验证窗口，默认口令是：88888888，输入口令后点击“确定”即可



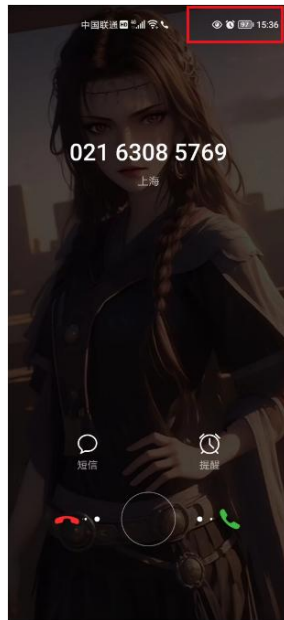
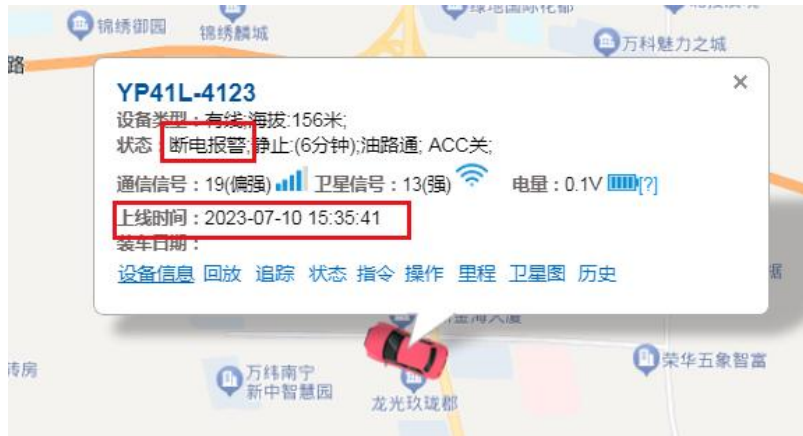
4、取消电话/短信报警通知设置

所有报警类型都不选中，然后输入原来的接警号码，点击“确定”按钮即可取消操作



5、电话报警通知

设备断电后提示断电报警信息，同时报警电话拨打到接警人号码如下两图所示，设备报警时间和电话通知时间几乎一致



6、短信报警通知

电话未接听或者被挂断，则会通过短信方式进行报警通知；如下图所示，为短信报警通知内容；

注意：短信通知是通过第三方服务进行的通知，第三方强制要求短信内容需要包含被服务方的简称，如下图内容所示：“【中浩达】”



----- 附加说明 -----

电话/短信通知资费：

电话、短信通知均为 0.1 元/次；**资费是后台收取与设备内置的 SIM 卡无关。**

注意：电话通知只有接听了才会进行扣费

通知说明：

电话/短信通知，优先进行电话通知，电话通知被接通则操作终止、电话未被接通则进行短信通知。

注意：电话通知一般显示固话，且大多为江浙沪地区的固话，号码并非固定。

报警类型：

符合电话、短信通知的报警类型有：

- 1,断电报警
- 2,震动报警
- 3,超速报警
- 4,围栏报警
- 5,离开报警（开车提醒）
- 6,拆除报警
- 7,启动报警
- 8,上线提醒
- 9,速度报警
- 10,危险区域报警
- 11,紧急报警
- 12,到场报警
- 13,出水报警
- 14,归队报警
- 15,上班报警、
- 16,下班报警
- 17,停车超时报警
- 18,疲劳驾驶报警
- 19,低压报警
- 20,备电低压报警

报警时效：

同一个 用户+设备+报警类型 的报警时效如下：

- 1、60 分钟报一次：上线提醒，速度报警
- 2、30 分钟报一次：超速报警，启动报警，危险区域报警，上班报警，下班报警，
停车超时报警，疲劳驾驶报警，低压报警，备电低压报警
- 3、10 分钟 1 报：断电报警，震动报警，围栏报警，离开报警，拆除报警，到场报警，
出水报警，归队报警
- 4、立即上报：紧急报警